

Гарантийные обязательства

Изготовитель гарантирует соответствие изделия требованиям нормативных документов ГОСТ 16371-2014 и соблюдение транспортировки и хранения. Гарантия не распространяется на мебель, имеющие механические повреждения (царапины, потертости и т.п.) возникшие при транспортировки, в процессе сборки и эксплуатации, имеющие утолщение щитков от влаги (разбухание) возникшие от неправильного ухода.

В случае приобретения уцененной мебели претензия по качеству и внешнему виду не принимаются.

Срок службы изделия – 7 лет;

Срок гарантии – 1 год со дня продажи набора.

Во избежание перекосов и повреждений, а также загрязнения мебели, сборку производить на ровном полу, покрытым тканью или бумагой. Необходимо соблюдать осторожность, чтобы не повредить поверхность деталей. В сборке сложных и больших изделий желательно участие двух человек. Перед началом сборки необходимо определить расположение деталей в изделии в соответствии со схемами сборки и инструкцией. Производитель оставляет за собой право вносить изменения в конструкцию, не изменяющую внешний вид и дизайн изделия без предварительного уведомления.

ДАТА ВЫПУСКА «__»_____ 201 Г.

ШТАМП СКК

ДАТА ПРОДАЖИ «__»_____ 201 Г.

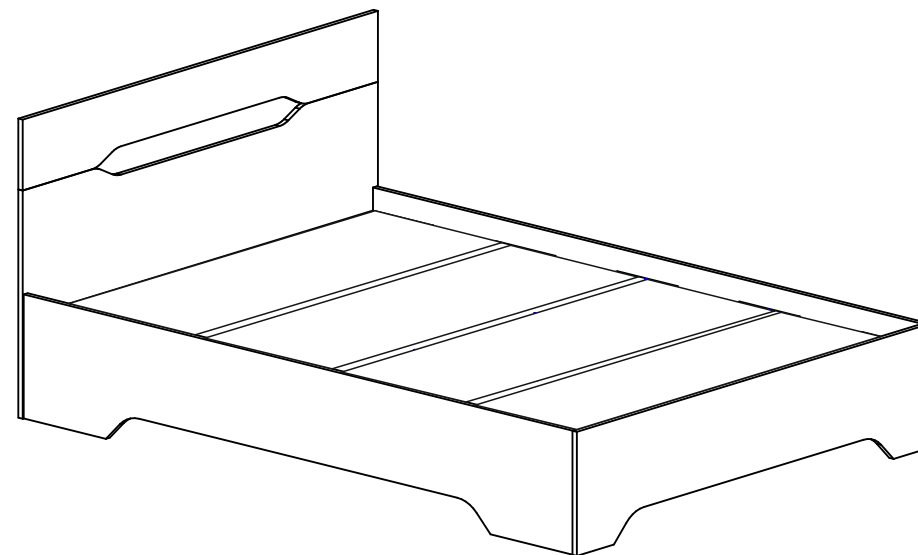
ШТАМП МАГАЗИНА

ПАСПОРТ

*Модульная система для спальни
«ВАЛЕНСИЯ»*

Кровать 1,4x2,0 (КР 013)

Кровать 1,6x2,0 (КР 014)



Произведено

Россия ООО «Стендмебель»

440028 г. Пенза, ул. Германа Титова, д. 5

e-mail: stendmebel@mail.ru

www.stendmebel.ru

тел. 8 (8412) 99-02-52

8 (8412) 99-02-53

Уважаемый покупатель!

В целях сохранности наша мебель поставляется в разобранном виде. Напоминаем, что в стоимость изделия услуга сборки не включена. Если Вы предпочли собрать мебель самостоятельно, надеемся, что процесс сборки доставит Вам удовольствие и не займет много времени.

При покупке мебели настоятельно рекомендуем убедиться в наличии всех деталей, сверяясь с комплектующей ведомостью, т.к. после сборки изделия претензия по количеству и качеству сборочных единиц не принимаются.

Во избежание недоразумений, просим внимательно следовать алгоритму сборки изделия.

Рекомендации по сборке.

Перед началом сборки и дальнейшей эксплуатации внимательно ознакомьтесь с настоящим руководством и следуйте его рекомендациям.

Для Вашего удобства рекомендуем собирать мебель вдвоем, на ровной поверхности, соблюдая последовательность согласно представленной схеме.

Правила пользования и эксплуатации изделия

Уважаемый покупатель, срок эксплуатации мебели напрямую зависит от Вашего бережного отношения к ней:


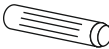
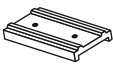

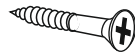


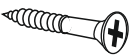
- Не допускайте попадания воды на изделие во избежание разбухания поверхностей. В случае контакта с водой, насухо протрите поверхность мягкой тканью.
- Не ударяйте поверхность острыми, тяжелыми или твердыми предметами.
- Не ставьте на поверхность раскаленные предмет
- При чистке, во избежание повреждений, не используйте щетки, жесткие ткани, зернистые порошки. Для ухода за мебелью используйте специальные средства, предназначенные для мебели.
- Не допускайте попадания на поверхность веществ, таких как растворители, бензин, обезжиривающие средства и т.п.
- Периодически, в случае ослабления резьбовых соединений, необходима их подтяжка.
- Если у Вас возникает желание самостоятельно модифицировать изделие, помните, что в этом случае наша гарантия на товар распространяться не будет.
- Несоблюдение каких-либо из вышеуказанных условий, повышение возникновения недостатков мебели, являются основанием утраты права на гарантийное обслуживание.

Габаритные размеры:

Высота (мм): 844 Глубина(мм): - 2064 Ширина(мм): - 1440/1640

Комплектация фурнитурой

Кровать 1,6x2,0/1,4x2,0 (Валенсия)

Обозначение	Наименование	Кол-во	Ед.изм.
	Евроключ	1	шт.
	Эксцентриковая стяжка	8	шт.
	Шкант	8	шт.
	Подпятник	12	шт.
	Гвоздь	24	шт.
	Шуруп 3,5x32	50	шт.
	Пресшайба	62	шт.
	Заглушка на эксцентрик	8	шт.
	Евровинт	16	шт.
	Стяжка межсекционная	4	шт.
	Саморез 3,5x16	32	шт.

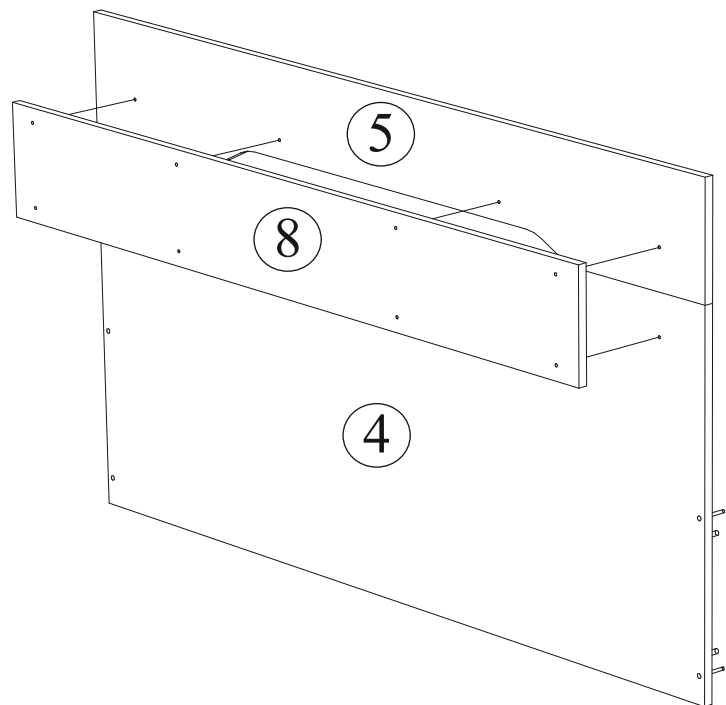
***Качество мебели зависит от качества сборки.
Рекомендуем доверять сборку специалистам.***

Спальня «Валенсия»
Кровать 1,4x2,0 (КР 013)
Кровать 1,6x2,0 (КР 014)

Порядок сборки кровати:

1. Собрать изголовье кровати, для этого необходимо щит головной 4 и 5 прикрепить к фальшпанели 8 с помощью саморезов 3,5x32 мм.

ВНИМАНИЕ! Перед крепежом обязательно на саморезы надеть пресшайбу.



2. Собрать корпус кровати. Царги 1 прикрепить к изголовью кровати с помощью евровинтов и шкантов. Ножной щит 3 прикрепить к царгам 1 с помощью эксцентриковых стяжек и шкантов.

Снизу к торцам корпуса кровати прибить гвоздями подпятники.

На царги и ножной щит прибить по 2 подпятника, на изголовье - 4 шт.

Рекомендуем шканты перед установкой промазать клеем ПВА для более жесткой фиксации.
(клей в комплект не входит)

Кровать 1.4x2,0 (КР 013)

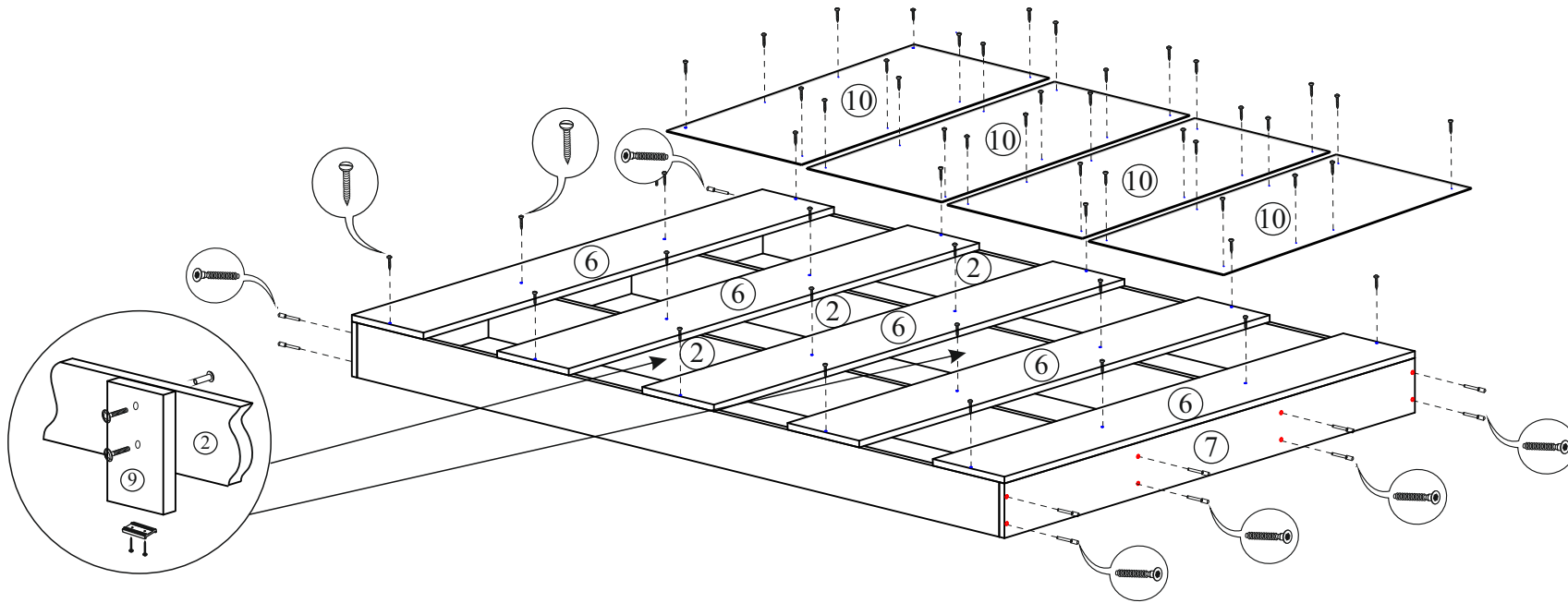
Поз.	Наименование	Длина	Ширина	Кол-во
1	Царга	2004	350	2
2	Перегородка	1972	130	4
3	Щит ножной	1434	350	1
4	Щит головной	1440	644	1
5	Щит головной	1440	200	1
6	Настил	1400	214	5
7	Перегородка	1400	130	2
8	Фальшпанель	1340	190	1
9	Опора	269	130	2
10	ЛДВП	1400	450	4

Кровать 1.6x2,0 (КР 014)

Поз.	Наименование	Длина	Ширина	Кол-во
1	Царга	2004	350	2
2	Перегородка	1972	130	4
3	Щит ножной	1634	350	1
4	Щит головной	1640	644	1
5	Щит головной	1640	200	1
6	Настил	1600	214	5
7	Перегородка	1600	130	2
8	Фальшпанель	1540	190	1
9	Опора	269	130	2
10	ЛДВП	1600	450	4

3. Собрать внутреннюю часть кровати. С помощью евровинтов прикрепить перегородки 2 к перегородкам 7 и опоры 9 к внутренним перегородкам 2 с помощью межсекционных стяжек. Затем, собранный каркас крепим изнутри к внешнему контуру кровати с помощью саморезов 3,5x32.

ВНИМАНИЕ! Перед крепежом обязательно на саморезы надеть прессшайбу. От верхнего торца царги до внутреннего каркаса должно быть не более 80 мм.



4. Завершить сборку кровати. Внутри кровати вставить настилы 6 на равном расстоянии друг от друга и прикрепить их саморезами 3,5x32 к перегородкам 2. На настилы 6 прикрепить ЛДВП 10 с помощью саморезов 3,5x16 с прессшайбой.

